

Casa

interiores & paisagismo



**CHARME
ORGÂNICO:
CONTORNOS
FLUIDOS E
MATERIAIS
NATURAIS**

AMBIENTES REVERSÍVEIS

A solução que chegou
junto com as plantas
menores e a necessidade
de conciliar moradia,
trabalho e lazer

**INFANTIL: IDEIAS DE QUARTOS
QUE CRESCEM COM AS CRIANÇAS**

**ESTILO BOHO
CONTEMPORÂNEO
RENOVA APÊ
DOS ANOS 70**

VIDA NOVA

- CONFORTO, BELEZA
E SEGURANÇA NO
PROJETO PARA
A TERCEIRA IDADE
- INTEGRAÇÃO
DE AMBIENTES E
PINTURA SETORIZADA
AMPLIAM O IMÓVEL
DE 90 M²



**REFORMA RADICAL
O QUARTO VIROU SALA,
AS DEPENDÊNCIAS AGORA
SÃO HOME OFFICE, A COZINHA
É O CORAÇÃO DA CASA**

**STAYCATION É A
TENDÊNCIA QUE
TRAZ CLIMA DE FÉRIAS
PARA A CIDADE**

CORES VIBRANTES INVADAM AS COZINHAS DO MOMENTO





Abraço verde

Na varanda da cobertura acontecem os encontros em família e também entre amigos. A arquiteta Ana Veirano criou, então, para ela, diversas opções de lazer, relaxamento e confraternização: *lounge* e lugar das refeições bem definidos e integrados. A decoração exibe um estilo carioca despojado com o mobiliário — sofá (Tauna Móveis) e mesa com cadeiras (Francchino) — envolvido pelo paisagismo de Ana Veras. Para garantir proteção contra o sol muito forte ou a chuva, o espaço foi contemplado com um toldo retrátil de tecido externo e um beiral de alumínio ripado pintado em marrom corten.




FOTO: ANDRÉ NAZARETH/DIVULGAÇÃO

STAYCATION: FÉRIAS EM CASA!

O termo em inglês combina duas palavras: *stay*, em português ficar, com *vacation*, traduzida como férias. O conceito propõe que se viaje sem precisar sair de casa, ou seja, que se tenha, no próprio lar, ambientes preparados para favorecer o relaxamento, o lazer e o bem-estar

TEXTO Simone Serpa



FOTO: ANDRÉ MORTATTI/DIVULGAÇÃO

Conforto lá fora

Os materiais rústicos utilizados — piso de pedra em formato orgânico, madeira no forro, granilite na mesa, cordas nas cadeiras, tijolinho — são responsáveis por esse clima de férias. Ainda tem um ofurô para completar a experiência sensorial proposta pela Rassini Arquitetura. A escolha do mobiliário de design definiu o estilo, confortável e chique. Cadeiras Fernando Jaeger Atelier, mesa Estúdio Bola, sofá Francino Exteriores. O ripado em madeira ameniza a incidência da luz solar e o calor. Uma porta com três folhas de vidro de correr pode ser fechada para não deixar a chuva atrapalhar o churrasco.

Aconchego no churrasco

No boêmio bairro do Rio Vermelho, em Salvador, capital baiana, o apartamento duplex com projeto da Sinta Arquitetura teve cozinha, sala e varanda integradas no primeiro andar e ainda, no segundo piso, foi criado um novo espaço gourmet, esse equipado com churrasqueira. Uma área não muito ampla, mas bem aproveitada e, principalmente, acolhedora. A piscina com deck de madeira foi mantida e um paisagismo dá vida ao espaço que, a pedido dos moradores, sofreu o mínimo de mudanças na estrutura original.



FOTO: GABRIELA DAL TRO/DIVULGAÇÃO



FOTO: JULIA RIBEIRO/DIVULGAÇÃO



Um local despretensioso

A proposta do arquiteto Samy Dayan para esse terraço de 10 m² foi criar, no ambiente externo, uma sensação de espontaneidade, como se não tivesse sido muito planejado. Por isso, o mobiliário solto e despojado. Mesa e cadeiras Loeil, já a poltrona de balanço Turim, toda em corda náutica, é do designer Rodrigo Karam. No piso, o porcelanato Roca, que lembra o concreto e faz contraste com o revestimento de madeira no peitoril, que já existia e foi restaurado. Samy define o estilo como um rústico moderno, exatamente como gostaria a moradora.





FOTOS: MARIANA ORSI/DIVULGAÇÃO

Truques que transformam

A casa de vila alugada não poderia sofrer alterações estruturais. A saída da arquiteta Carolina Esper para dar nova cara à morada, foi investir em mudanças decorativas. Na varanda de 13 m², contígua à sala de jantar, jardim plural, que reúne diferentes espécies, para deixar o ambiente cheio de cor, vida e frescor, estimulando a contemplação. Paisagismo Bia Abreu. Na parede atrás das cadeiras Tulum (Desmobília), cor Patativa (Suvinil) para dar mais profundidade ao ambiente. Entre elas, a mesa foi presente dos índios Kamaiurá à dona da casa, depois de uma visita ao Xingu.







FOTO: JULIA RIBEIRO/DIVULGAÇÃO

CHARME BOHO PARA MENINA

Os pais procuraram a arquiteta Ana Toscano para repaginar o quarto da filha Bella, de 9 anos. A mocinha queria um espaço menos infantil. O conjunto ganhou um toque boho com a pintura em meia-parede, cor Nozes (Suvinil), a cama de ferro (Dom Mascate), os objetos de palha, as plantas... O armário já existia e foi aproveitado, mudou apenas a tonalidade dos nichos, que agora são de um tom de rosa antigo. Um deles é a bancada de estudos que tem à frente cadeira Thonart (Isto é Brasil) para completar a atmosfera retrô.

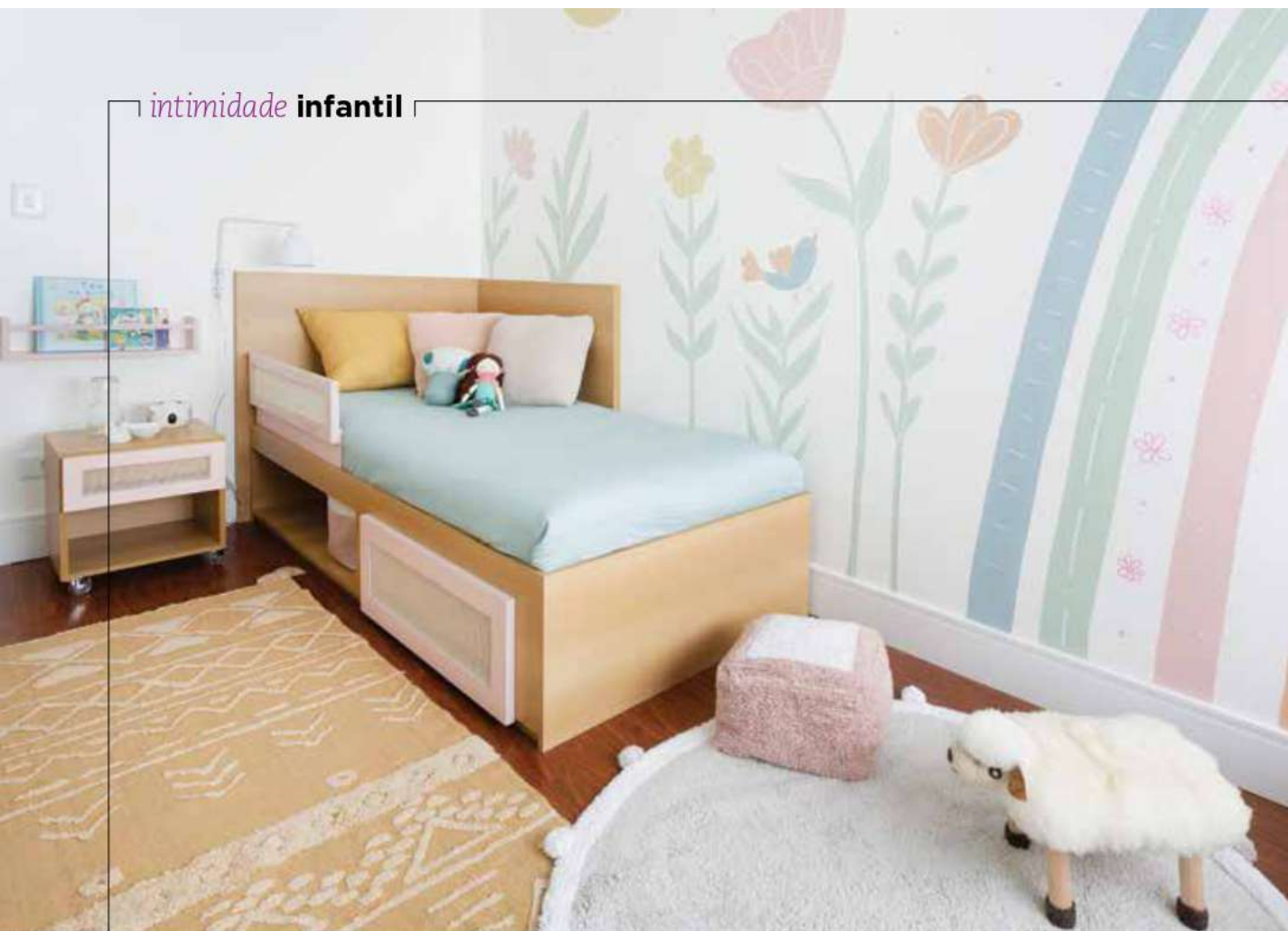




FOTOS: JULIA RIBEIRO/DIVULGAÇÃO

BÁSICO COM CAPRICHOS

Chegou aquele momento em que cada irmão ganhou o seu próprio quarto. A pequena Luisa não cabia em si de felicidade quando viu o seu espaço equipado com uma bicama para receber as amiguinhas e uma escrivaninha só para ela. A cadeira de palhinha dá conforto na hora dos estudos. Design de Luan Del Savio. Cada detalhe da marcenaria foi feito sob medida pela arquiteta Michelle Machado. Na extensão da cama, um baú tablado e banco. Acima da mesa, luminária Piccolo (Lumini) ajuda na hora da leitura e dos estudos.



O LÚDICO SEMPRE TEM VEZ

O tempo do quarto com berço e trocador passou. Com 2 anos, a pequena Mia ganhou um espaço mais estimulante. A cama baixa ainda tem um guarda-corpo de proteção removível e a parede guarda a proposta lúdica na pintura personalizada de Luciana Cesetti. Sob comando da arquiteta Ana Toscano, o mobiliário vai se adaptando ao crescimento da Mia: a bancada tem três níveis de altura. Ao lado dela, o banco com gavetões guarda brinquedos e bichinhos. O piso antigo não foi trocado, por isso fica escondido pela sobreposição de tapetes.

